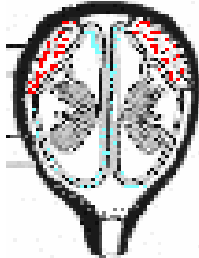
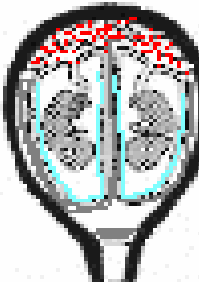
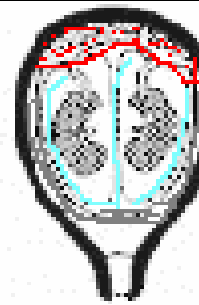



ETIOLOGÍA Y ANTECEDENTES MATERNOS EN CASO DE MELLIZOS Y GEMELOS

Dra. Marta Fatone y Dr. Luiz Velloso

Cigocidad	Etiología	Anexos	Gráficos	Antecedentes
<p>Dicigóticos Mellizos Si son del mismo sexo diferenciarlos de los gemelos ADN</p>	<p>Fecundación de 2 Oocitos Por 2 Espermatozoides</p>	<p>2 placentas 2 corion 2 amnios</p>		<p>SÍ</p>
<p>Monocigóticos Gemelos Son siempre del mismo sexo Tienen igual Grupo Sanguíneo (estudio placentario-ADN)</p>	<p>fecundación de 1 Oocito Por 1 Espermatozoide</p> <p>De acuerdo al momento de división (duplicación de la masa celular interna)</p>	<p>Menos de 72 hs. (23% de los gemelos) 2 placentas 2 corion 2 amnios (diferenciar de mellizos en el caso de ser del mismo sexo ADN)</p>		<p>NO</p>
		<p>Entre 4-8 días (75% de los gemelos) 2 placentas unidas en 1 1 corion 2 amnios</p>		<p>NO</p>
		<p>Entre 8-13 días (2% de los gemelos) (después de formar la cavidad amniótica) 1 placenta 1 corion 1 amnios (misma bolsa)</p>		<p>NO</p>